

ПУЛЬС ТИЖНЯ

#1

Дослідження громадської думки
щодо найважливіших подій тижня

від 06 по 12 січня 2024 року



ДОСЛІДЖУЄМО ГРОМАДСЬКУ ДУМКУ З 2011 РОКУ

НАМ ОДИН РІК!!! 🥰

Дорогі друзі!

Сьогодні у нас неймовірний день — нашому «Пульсу» виповнюється рік! Так, це правда: саме рік тому побачив світ наш перший випуск, який був справжнім експериментом. Ми думали про декілька випусків, а що буде далі — було загадкою навіть для нас. І ось ми тут, з вашою підтримкою та позитивними відгуками, які надихнули нас продовжувати. Ми вдячні за всі ваші поради, які допомогли і допомагають нам удосконалити формат та дизайн нашого видання.

Завдяки вашій вірі в нас ми зрозуміли, що «Пульс тижня» — це не просто проєкт, а необхідність. Наша «Банка» для збору коштів, яку ми відкрили трохи пізніше, показала, що ви готові підтримувати нас не тільки словами, а й ділом. І оскільки «Пульс тижня» досі багато в чому залишається волонтерським проєктом, ваша фінансова підтримка у вигляді донатів є надзвичайно важливою для нас.

Протягом цього року ми із захопленням спостерігали, як деякі теми захоплювали вас лише на мить (один випуск) і згасали, потонувши у вирі новин. А були теми, які поверталися знову і знову. Тому цей ювілейний випуск ми присвячуємо не просто подіям. Цей випуск містить огляд тем, які протягом року, що минув, «лунали» найбільш гучно. Тож пропонуємо разом подивитись на те, як щодо них змінювалась громадська думка. Нумо розпочинати вже другий рік роботи нашого з вами проєкту «Пульс тижня»!



Дослідження здійснено компанією «Active Group» за допомогою онлайн-панелі «SunFlower Sociology». Метод: самозаповнення анкет громадянами України віком 18 та більше років. Вибірка: 600 анкет (репрезентативна за віком, статтю і регіоном України). Період збору даних: 13 січня 2024 р. Теоретична похибка при довірчій імовірності 0,95 не перевищує 4%.

МОБІЛІЗАЦІЯ

Тема мобілізації не зникає зі шпальт ЗМІ вже протягом тривалого часу, тож очевидно, що і в «Ппульсі Тижня» вона лунала найбільш часто.

За період спостережень з серпня 2023 року по січень 2024 року фіксувалась досить стабільна частка прихильників мобілізації: тих, хто скоріше підтримує посилення мобілізації, майже постійно нараховувалось трохи більше чверті населення (27%). У той же час істотно знизилась частка тих, хто скоріше не підтримує посилення мобілізації: з 25,8% у серпні 2023 року відсоток стабільно знижувався й у січні 2024 року склав 16,9%.

Таким чином, наразі частка тих, хто підтримує мобілізацію, складає 40,8%, а тих, хто не підтримує – 35,3%. З грудня 2023 року відсоток прихильників мобілізації почав переважати над відсотком противників. На початку ж періоду спостережень (у серпні-вересні 2023 року) прихильників було на 4-9% менше, ніж противників.

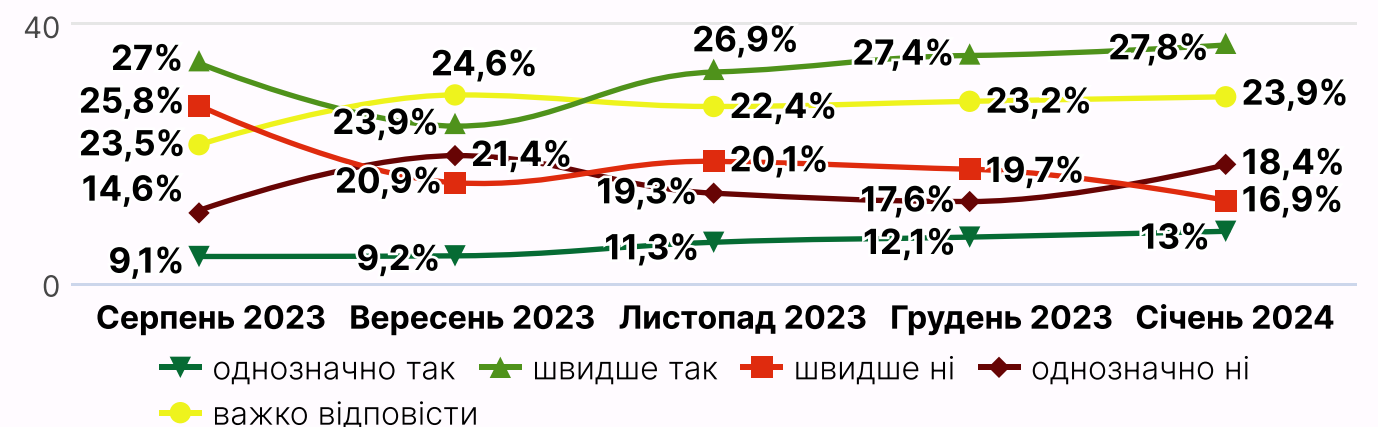
Перелік факторів, які зупиняють українців від того, щоби мобілізуватись, у січні 2024 року фактично не відрізняється від листопада 2023 року. Але боятися українці стали сильніше. Якщо у листопаді в середньому один респондент називав 4,4 фактори, то у січні – вже майже 5.

На першому місці із великим відривом є страх за своє життя (про нього сказали понад 70% респондентів). Також у трійці невпевненість у тому, що держава забезпечить родину у випадку загибелі та страх перед можливими травмами або інвалідністю. У листопаді ці страхи було згадано 42,9% респондентів, а у січі – вже 55% та 54,4% відповідно.

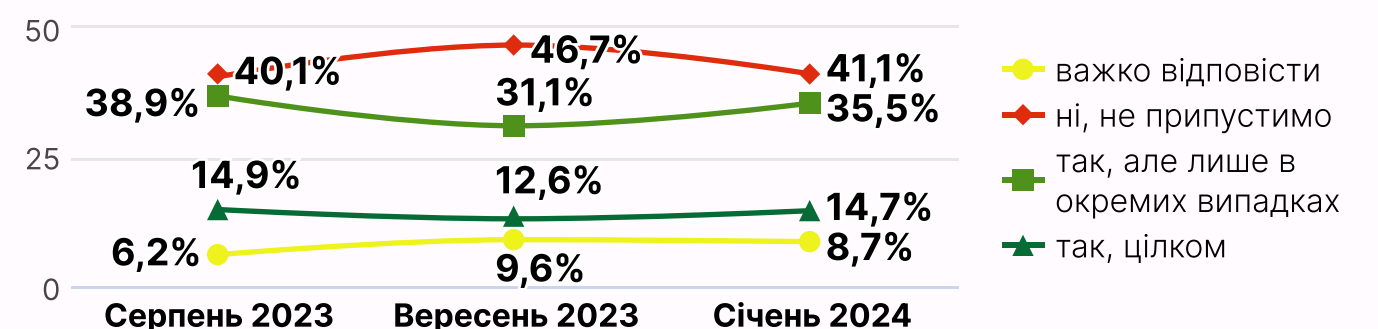


Громадська думка

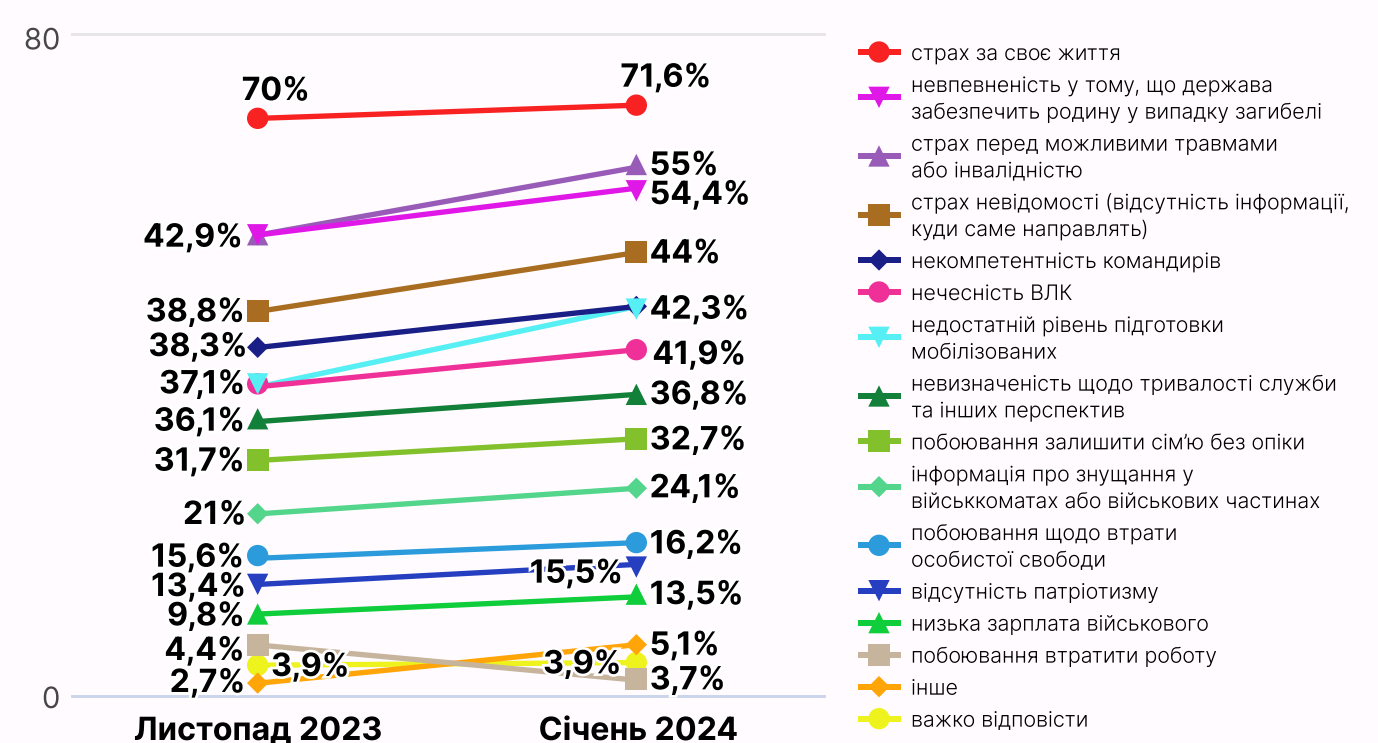
Як ви вважаєте, чи потрібно посилювати мобілізацію в Україні?



Чи припустимо зменшити вимоги щодо здоров'я для мобілізації під час війни?



На ваш погляд, що зупиняє українців від мобілізації?



Дослідження здійснено компанією «Active Group» за допомогою онлайн-панелі «SunFlower Sociology». Метод: самозаповнення анкет громадянами України віком 18 та більше років. Вибірка: 600 анкет (репрезентативна за віком, статтю і регіоном України). Період збору даних: 13 січня 2024 р. Теоретична похибка при довірчій імовірності 0,95 не перевищує 4%.

ЕКОНОМІЧНИЙ РОЗВИТОК

Моніторинг думок щодо економічного добробуту соціологи «Active Group» здійснювали і раніше, тож для порівняння до ряду оцінок додали і результати опитування, яке було здійснено незадовго до початку повномасштабного вторгнення РФ.

Тих, хто вважав, що добробут України в цілому істотно погіршився, у лютому 2022 року було 47%, а у лютому 2023 року – вже 67,9%. Після лютого 2023 року відсоток тих, хто бачить істотне погіршення, фактично повернувся на «довоєнний» рівень і у січні 2024 року склав 45,2%. А тих, хто вважає, що добробут трохи покращився, наразі нараховується навіть більше, ніж у лютому 2022 року – 7,5% проти 3,7%.

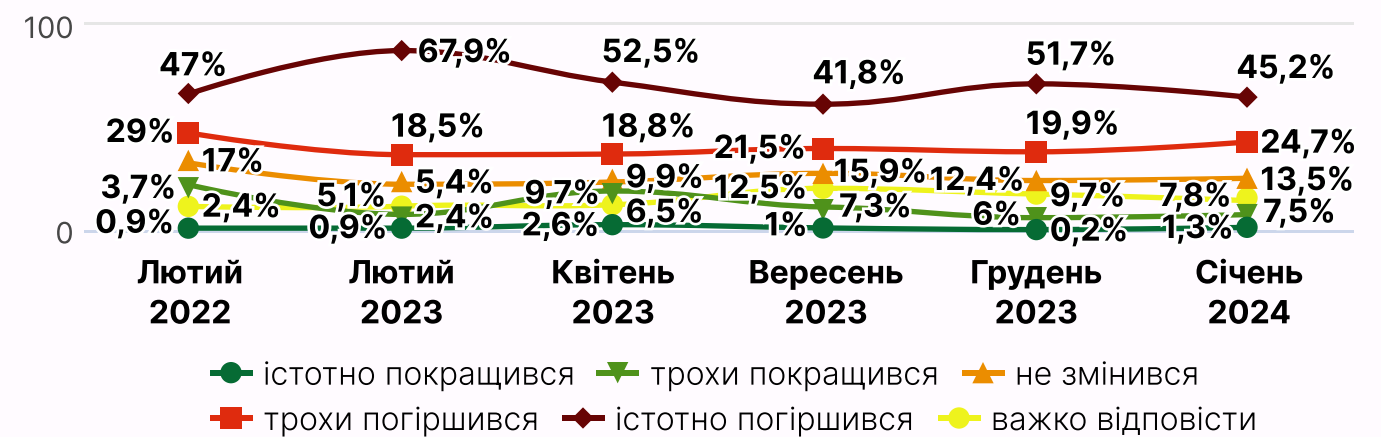
Серед факторів, які погіршують добробут України, після лютого 2022 року перше місце із великим відривом стабільно посідає російська агресія (її згадують не менше, ніж 82% респондентів). Друге та третє місця – за зростанням тарифів і податків та невдалими реформами: ці чинники є вагомими на думку не менше, ніж 51% опитаних. Певне зниження важливості цих чинників (до 41,6% та 32,3% відповідно) мало місце лише у лютому 2023 року. Стрімко знизилась вагомість впливу чинників, пов'язаних із пандемією COVID-19: з 61,7% у лютому 2022 року до 2,3% у січні 2024 року.

Трійка тих, хто, на думку українців, зробили найбільший внесок у підтримку економіки, протягом періоду спостережень (з квітня 2023 року) лишалась незмінною. Найбільшу підтримку відчують від західних партнерів (не менше 70%), українських волонтерів (не менше 45%) та українського бізнесу (не менше 38%).

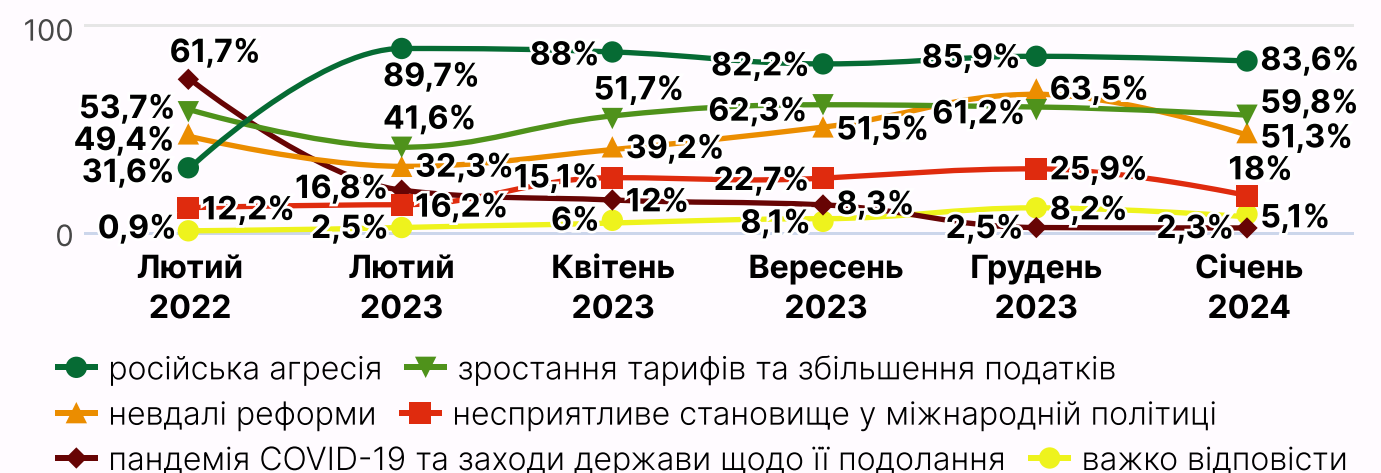


Громадська думка

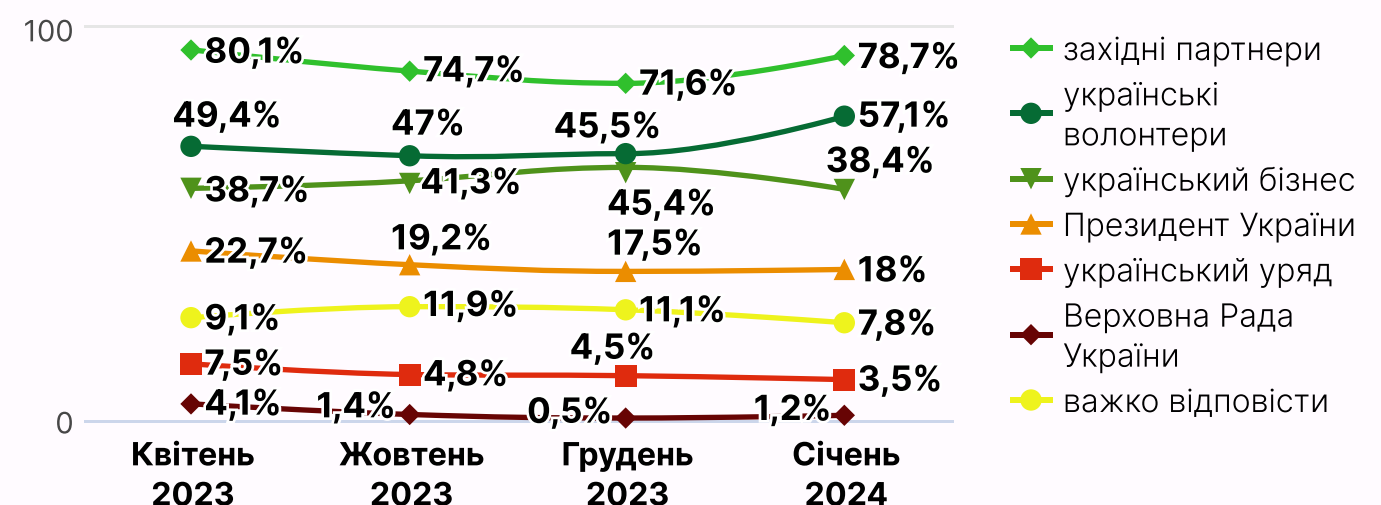
Як, на вашу думку, змінився добробут України в цілому протягом минулого року?



Що найбільше погіршує добробут в Україні?



Як ви вважаєте, хто зробив найбільший внесок у підтримку української економіки з початку війни?



Дослідження здійснено компанією «Active Group» за допомогою онлайн-панелі «SunFlower Sociology».

Метод: самозаповнення анкет громадянами України віком 18 та більше років.

Вибірка: 600 анкет (репрезентативна за віком, статтю і регіоном України).

Період збору даних: 13 січня 2024 р. Теоретична похибка при довірчій імовірності 0,95 не перевищує 4%.

КОРУПЦІЯ ТА КОРУПЦІЙНІ СКАНДАЛИ

Тема корупції та корупційних скандалів, за спостереженнями команди «Пульсу Тижня», у 2023 році лунала у ЗМІ більш часто, ніж у 2022 році. Ймовірно, це істотно вплинуло на оцінки українцями рівня корупції у державі.

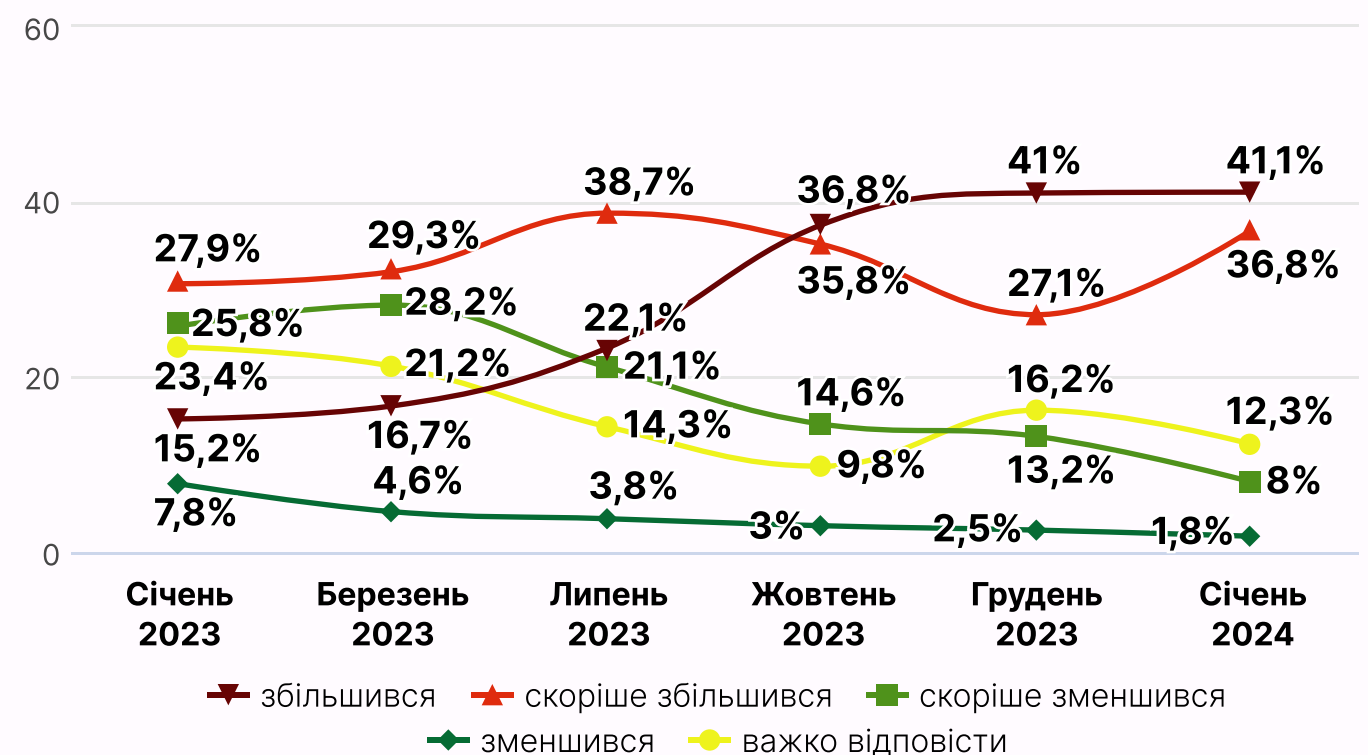
Про те, що рівень корупції в Україні скоріше збільшився, стабільно відповідали не менше чверті респондентів. Відсоток таких оцінок майже постійно зростає: з 27,9% у січні 2023 року до 36,8% у січні 2024 року. Ще більше зростає відсоток тих, хто вважає, що рівень корупції точно збільшився: у січні 2023 року таких респондентів було 15,2%, а у січні 2024 року – 41,1%. Істотний «стрибок» цього показника (збільшення з 22,1% до 38,1%) стався у липні-серпні 2023 року. Тих, хто побачив зменшення корупції, за рік поменшало з 33,6% до 9,8%.

Починаючи із січня 2023 року, українцям також ставилось запитання про те, чи змінився рівень корупції після скандалів навколо закупівель в ЗСУ та Міноборони. Окрім того, що це запитання виявилось непростим для респондентів (відсоток тих, кому важко відповісти, попри стабільне зниження дотепер складає 28,8%), з'ясувалось, що більшість опитаних бачить збільшення корупції. У січні 2023 року тих, хто вважав, що корупції після скандалів стало трохи більше або значно більше, налічувалось 12,9%. Далі цей показник майже постійно зростає і у січні 2024 року відсоток тих, хто бачить збільшення рівня корупції, склав 44%. Тих, хто вважає, що корупції стало значно менше або трохи менше – відповідно поменшало: з 32,8% у січні 2023 року до 27,2% у січні 2024 року.

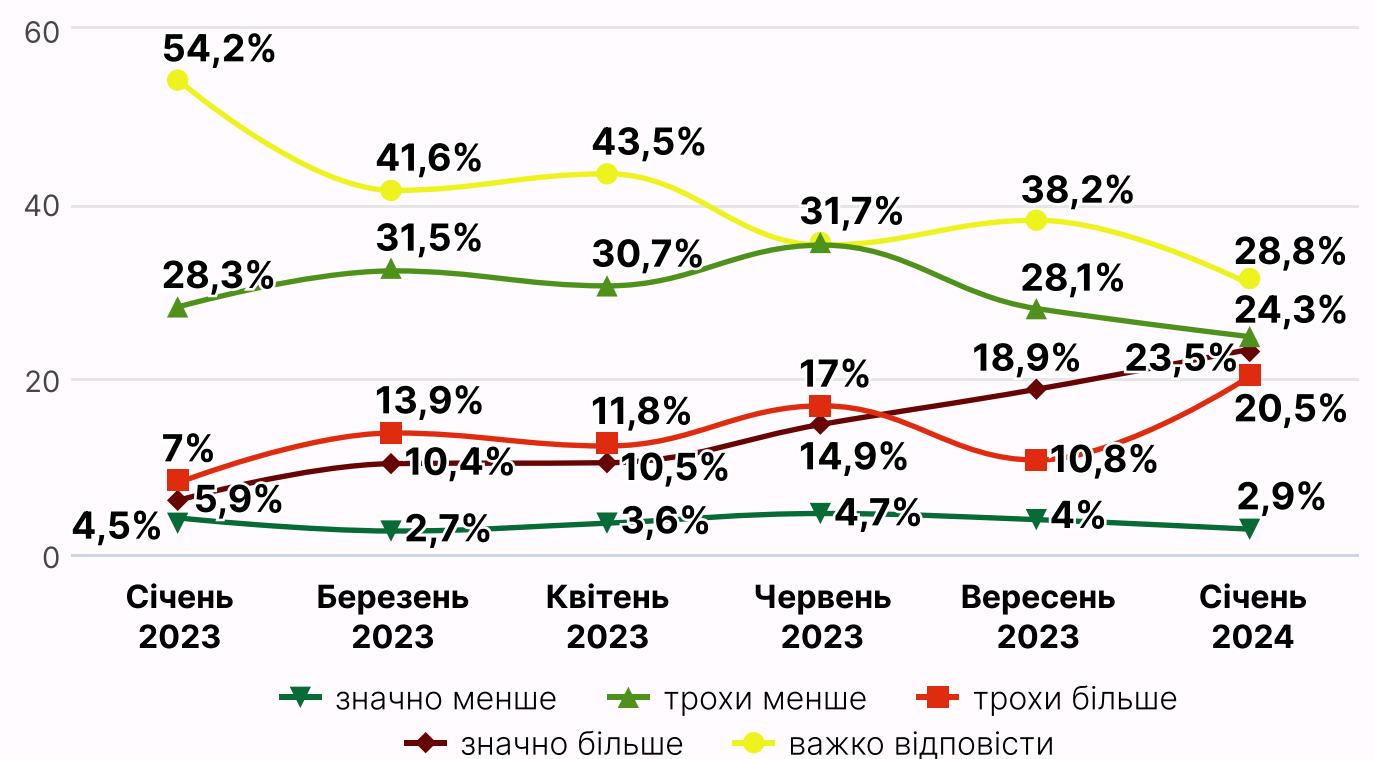


Громадська думка

Як ви вважаєте, чи змінився рівень корупції в Україні за період з 24 лютого 2022 року?



Чи стало після скандалів навколо закупівель в ЗСУ та міноборони більше чи менше корупції?



Дослідження здійснено компанією «Active Group» за допомогою онлайн-панелі «SunFlower Sociology». Метод: самозаповнення анкет громадянами України віком 18 та більше років. Вибірка: 600 анкет (репрезентативна за віком, статтю і регіоном України). Період збору даних: 13 січня 2024 р. Теоретична похибка при довірчій імовірності 0,95 не перевищує 4%.

ЄВРООПТИМІЗМ І МІЖНАРОДНА ПІДТРИМКА

Протягом 2023 року обговорювалась міжнародна підтримка України та інтеграція нашої країни до Євросоюзу і НАТО.

З лютого 2023 року до січня 2024 року слабшали євроінтеграційні настрої українців: якщо на початку спостережень тих, хто вважав, що Україні потрібно стати членом ЄС, було 85%, то зараз «єврооптимістів» нараховується вже 76,3%.

Зменшилась і кількість тих, хто вважає, що Україна потрібна Європейському Союзу. Цього року їх вперше нарахували менше 50% (47,9%). Тоді як у лютому 2023 року тих, хто вірив у «потрібність» України для ЄС, налічувалось дві третини (66,7%). Тих, хто вважає, що Україна не потрібна ЄС, дотепер менше, ніж «єврооптимістів», хоча їх відсоток і зріс з 21,3% (на початку спостережень) до 37,8% (сьогоднішній рівень).

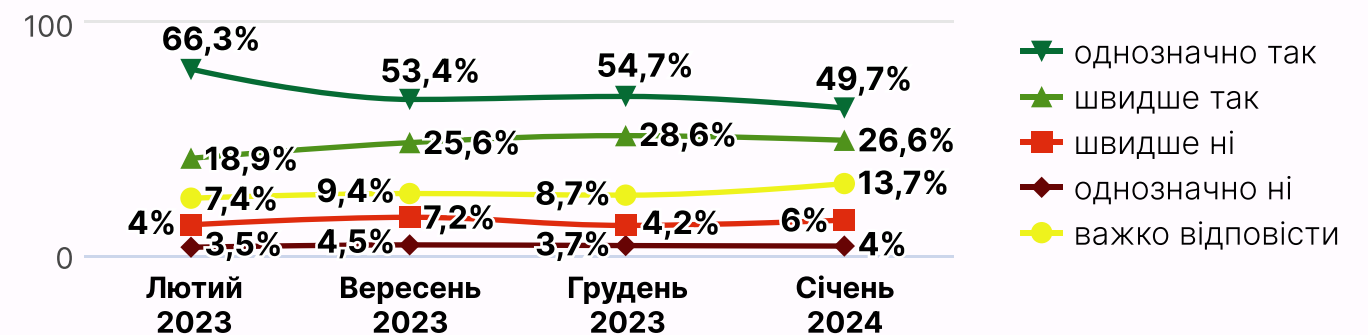
У 2023 році відчутних змін зазнало сприйняття українцями міжнародної підтримки нашої країни. У серпні-вересні тих, хто вважав, що допомога міжнародної спільноти посилилась, було більше, ніж тих, хто говорив про послаблення. З жовтня картина почала змінюватись, й на сьогодні тих, хто вважає, що допомога міжнародної спільноти послабшала, налічується 71,8%, а бачать посилення 8% українців.

Одночасно із цим з липня 2023 року майже постійно зростає відсоток українців, які вважають, що підтримка України світом є категорично недостатньою: в останні два місяці такої думки дотримувався майже кожен другий респондент. Але від початку спостережень у березні 2023 року відсоток тих, хто вважає допомогу недостатньою, тримався на рівні не нижче 80%.

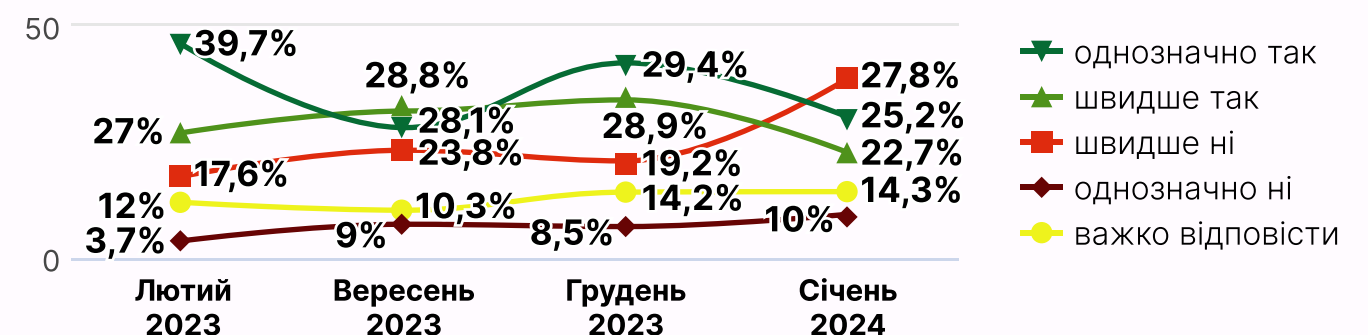


Громадська думка

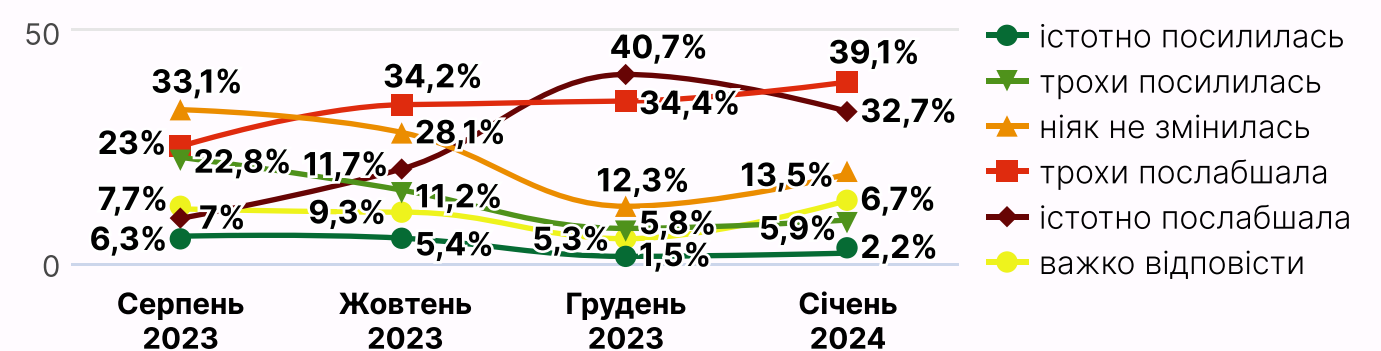
Чи потрібно Україні стати членом ЄС?



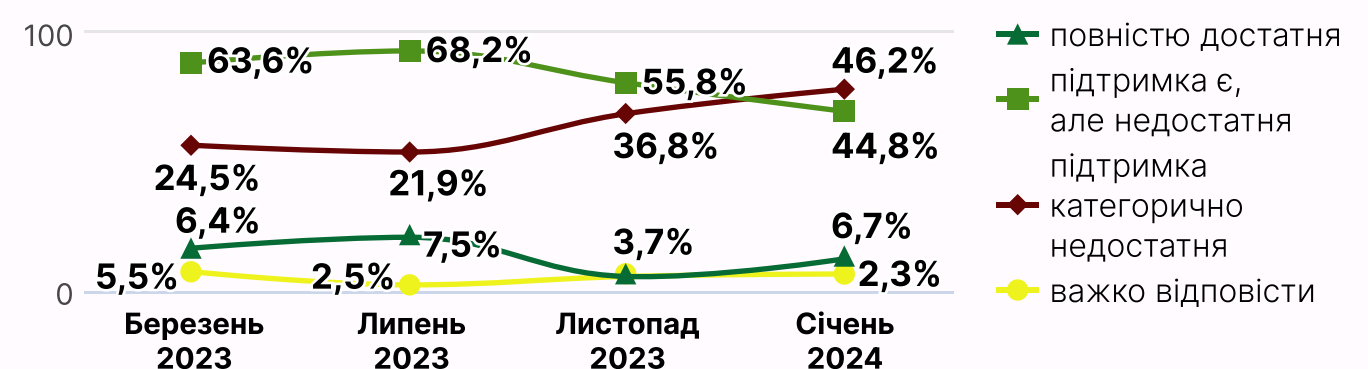
Чи потрібна Україна Європейському Союзу?



На вашу думку, протягом минулих місяців міжнародна підтримка України посилилась чи послабшала?



На вашу думку, чи достатньою є військова підтримка України світом?



Дослідження здійснено компанією «Active Group» за допомогою онлайн-панелі «SunFlower Sociology».

Метод: самозаповнення анкет громадянами України віком 18 та більше років.

Вибірка: 600 анкет (репрезентативна за віком, статтю і регіоном України).

Період збору даних: 13 січня 2024 р. Теоретична похибка при довірчій імовірності 0,95 не перевищує 4%.

ВОЄННІ ЗЛОЧИНИ РОСІЇ

У 2023 році в ЗМІ поменшало повідомлень про покарання винних у розв'язуванні війни в Україні, проте стали частіше з'являтися новини про атаки території росії, здійснені українськими військовими.

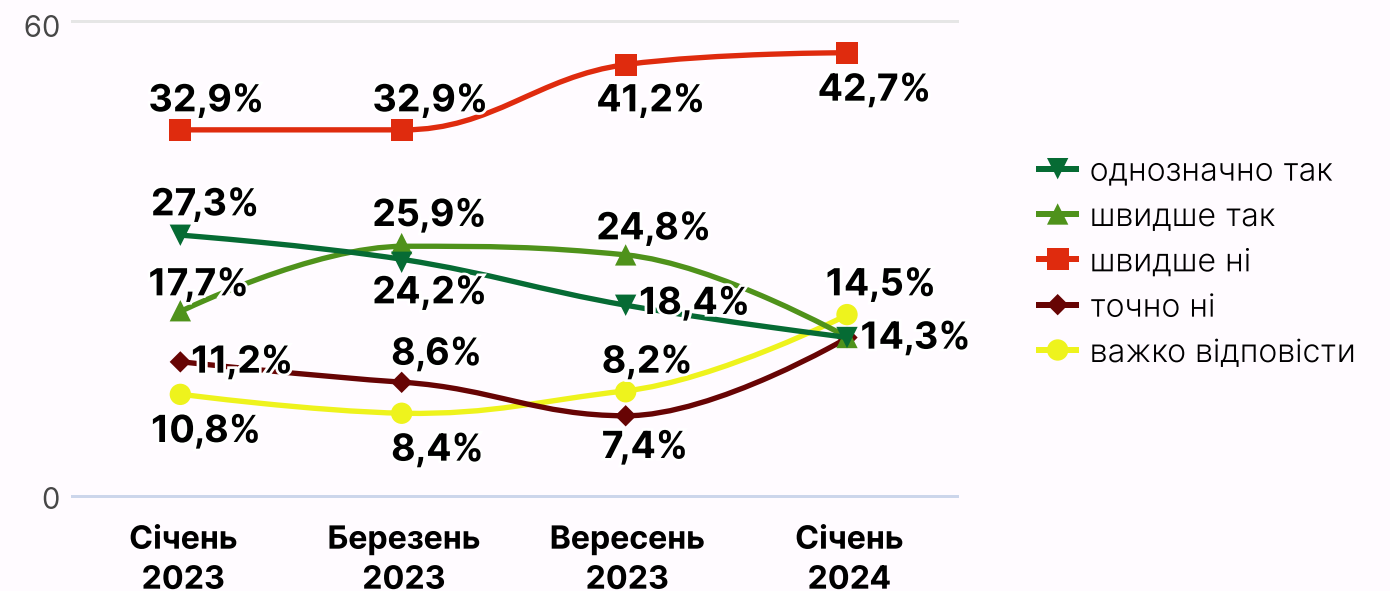
Питаючи українців про те, чи має Україна посилювати атаки території рф, команда «Пульсу Тижня» з'ясувала, що з квітня 2023 року до січня 2024 року стабільно майже 90% респондентів погоджувались із таким посиленням. При цьому не менш стабільно нараховується дві третини українців, які вважають, що атаки території рф точно потрібно посилювати. Відсоток тих, хто висловлюється проти посилення атак на територію рф, протягом періоду спостережень жодного разу не перевищив 5%.

У січні 2024 року істотно змінилась картина очікувань українців щодо притягнення до відповідальності путіна та лукашенка. У січні та березні 2023 року відсоток тих, хто вірив у можливість такого покарання, перевищував відсоток тих, хто не вірив (хоч і не набагато). У вересні 2023 року вперше песимістичні очікування щодо притягнення злочинців до відповідальності перевищили оптимістичні. Втім різниця була на рівні 5%. У січні ж 2024 року тих, хто вірить у те, що путін та лукашенко будуть притягнуті до відповідальності, налічується 28,6%, а тих, хто в таку можливість не вірить – 56,9%. Тобто оптимістичних очікувань удвічі менше, ніж песимістичних. Варто також зазначити і те, що найбільше знизився саме відсоток тих, хто на запитання про можливість покарання злочинців відповідав «однозначно так».

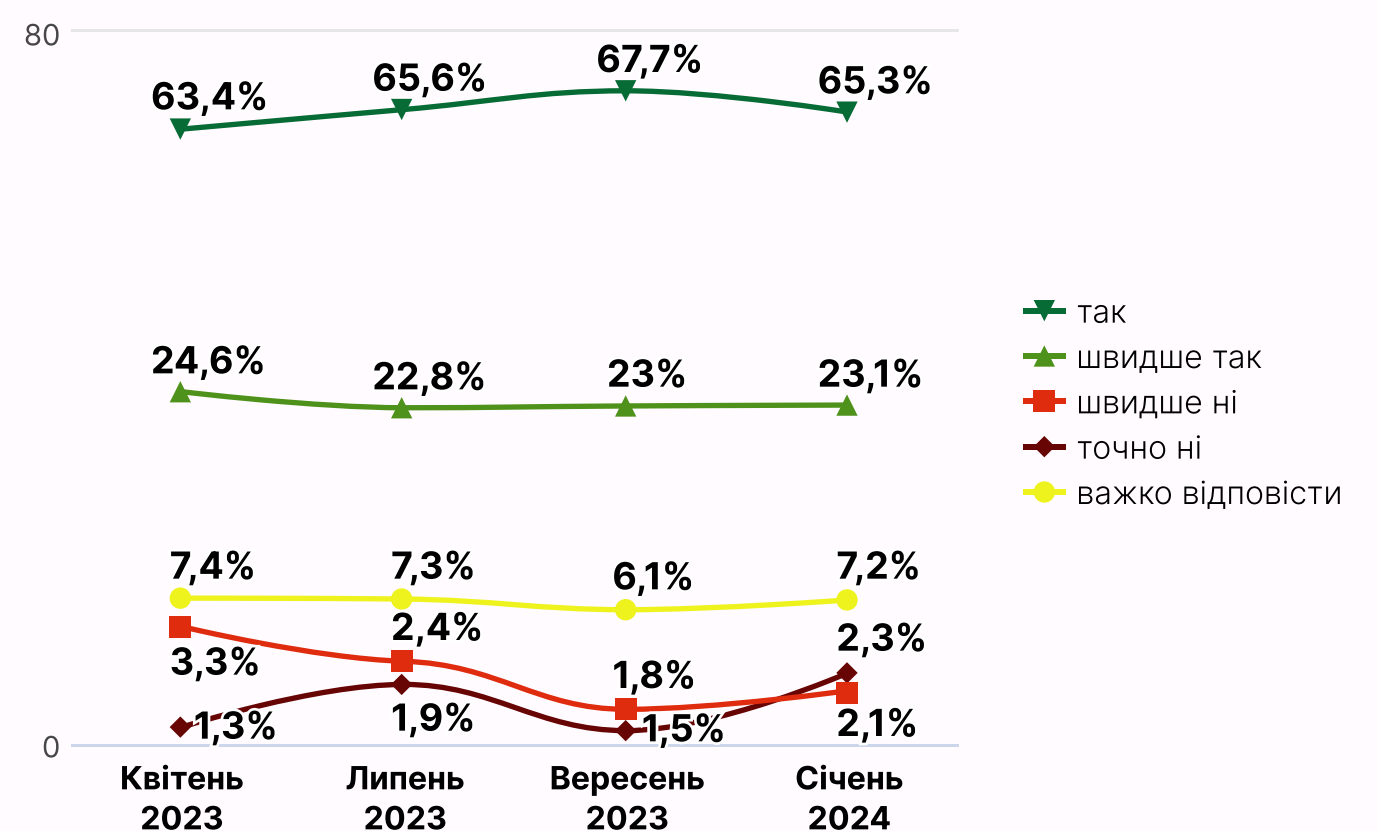


Громадська думка

Як ви вважаєте, чи будуть путін та лукашенко притягнуті до відповідальності?



Чи повинна Україна посилювати атаки території рф?



ВИБОРИ ПІД ЧАС ВОЄННОГО СТАНУ

Тема виборів під час воєнного стану в Україні підіймалась як представниками вітчизняного політикуму, так і закордонними партнерами. Загалом радикальних змін тенденцій у громадській думці щодо цього питання не фіксувалось.

У період з червня 2023 року по січень 2024 року відсоток респондентів, які однозначно підтримують проведення виборів, зріс з 5,9% до 12,5%. Тих, хто швидше прихильно ставиться до цієї ідеї, стабільно налічувалось не менше 7,5% й не більше 11,9%.

Противники проведення виборів під час воєнного стану залишаються більшістю. Ті, хто однозначно не підтримує цю ідею, становили 43-46% протягом всього періоду спостережень. Група «швидше ні» зменшилася з 28,7% до 22,5%. Тим не менш, загалом не хочуть виборів під час воєнного стану понад дві третини українців.

Одночасно із цим з червня 2023 року серед українців поступово зростає кількість бажаючих найближчим часом переобрати Президента та Верховну Раду. І якщо бажаючих переобрати Президента, навіть з урахуванням зростання, є 20,3%, то за переобрання ВРУ вже висловлюється понад половина опитаних (59,2% станом на січень 2024 року).

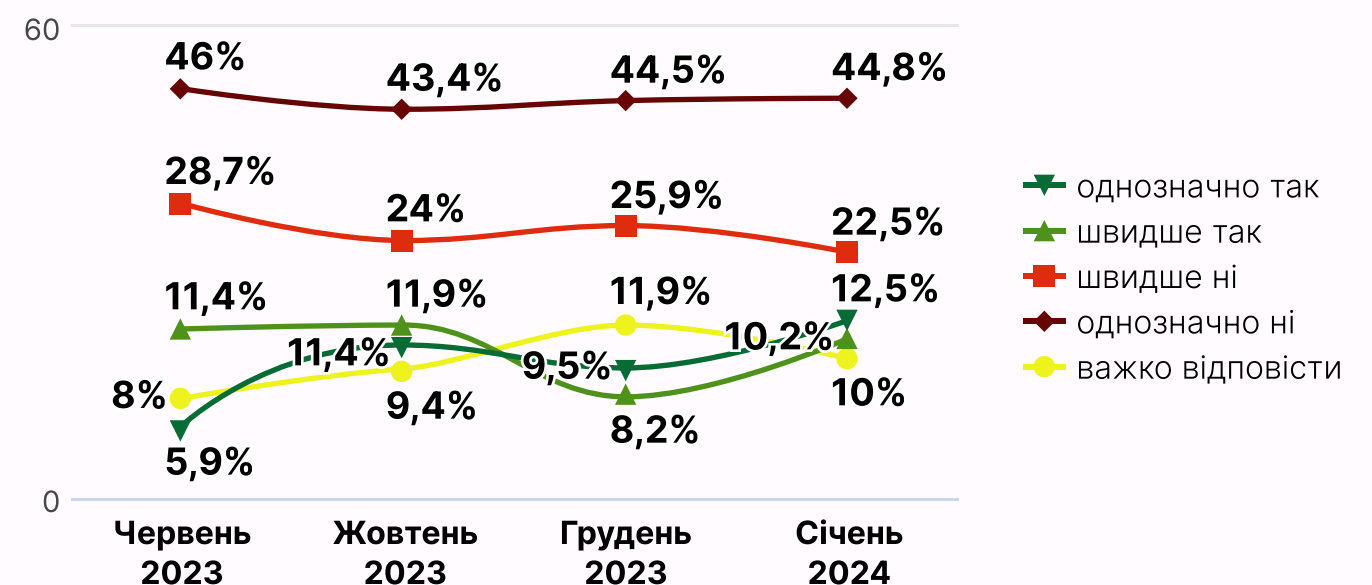
Щодо переобрання місцевої влади тенденції є протилежними. Відсоток бажаючих переобрати місцеві ради знизився з 43,7% до 36,8%. Своїх міських голів у червні 2023 року за можливості прагнули переобрати 45,5%, а у січні 2024 року – 38,6%.

Зафіксовано зменшення кількості тих, хто не бачить потреби в переобранні хоча би якихось органів влади. Втім зміна не є істотною – з 18,6% до 14,7%.

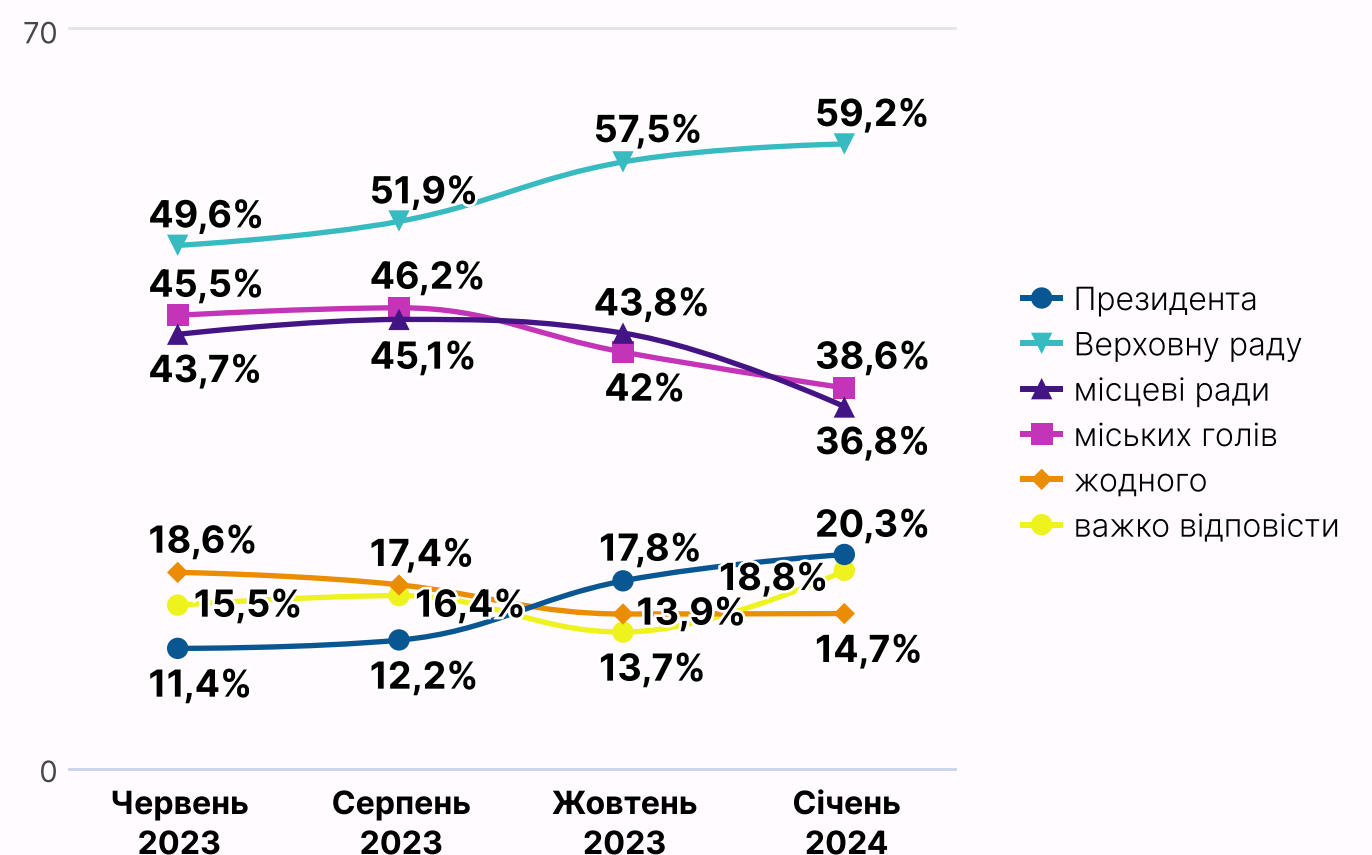


Громадська думка

Чи є доцільними, на ваш погляд, вибори в Україні під час воєнного стану?



Які органи влади було би добре переобрати найближчого часу?



ЛЕГАЛІЗАЦІЯ МЕДИЧНОГО КАНАБІСУ

Навколо легалізації медичного канабісу точилось чимало дискусій, проте громадська думка щодо цього питання з липня 2023 року по січень 2024 року майже не змінювалась.

За даними опитувань, частка громадян, які повністю підтримують цю ідею, зросла з 42,6% до 46,6%. Також збільшилася кількість тих, хто охарактеризував своє ставлення до легалізації медичного канабісу як «швидше так»: з 25,1% на початку досліджуваного періоду до 27% у січні 2024 року.

Противники легалізації залишаються менш численними, але їх кількість протягом періоду спостережень лишалась стабільною в межах 18 – 19,4%. Кількість людей, яким важко відповісти на це питання, зменшилася з 13,2% у липні до 7% у січні 2024 року, що може свідчити про зростання обізнаності населення щодо цього питання.

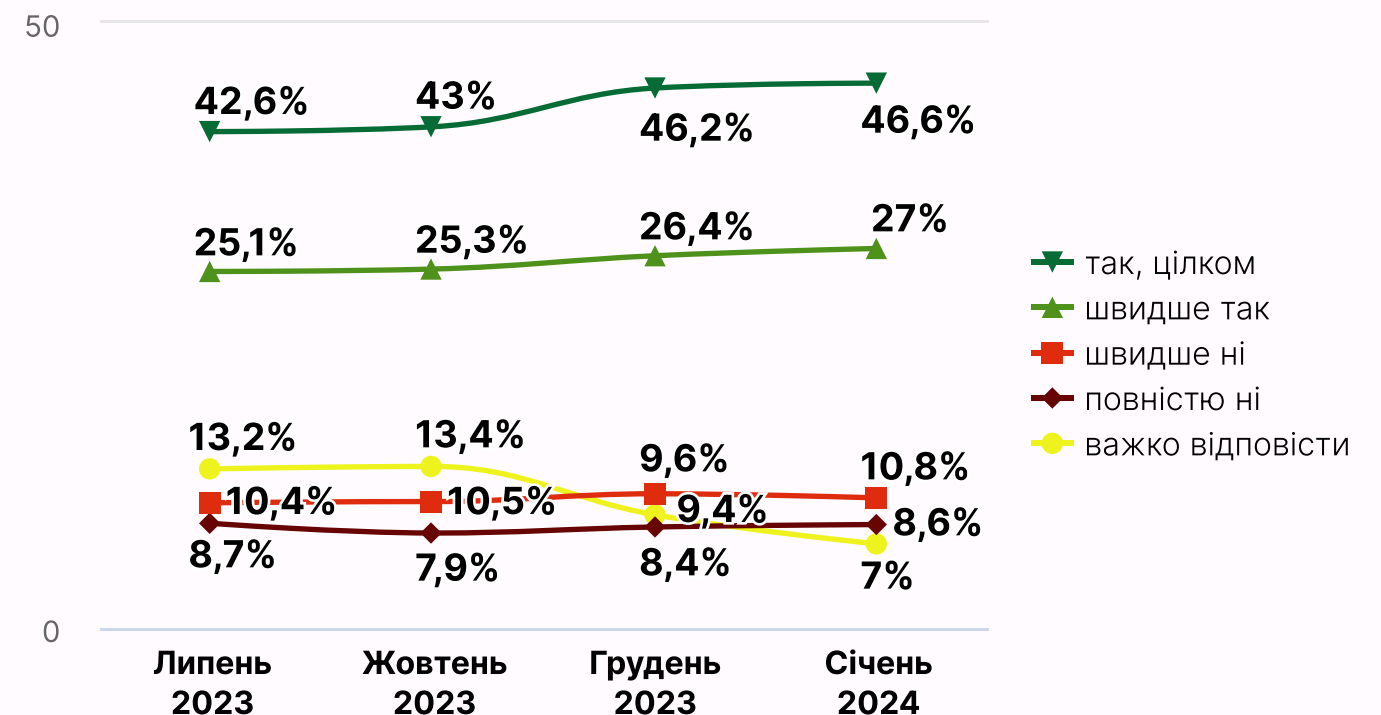
Аналогічні тенденції простежуються і у ставленні до ідеї легалізації рекреаційного канабісу в Україні. З липня 2023 по січень 2024 року частка тих, хто «цілком підтримує» цю ідею, зросла з 28,3% до 32,6% у грудні, але потім знизилася до 30,3%. У групі, яка швидше підтримує легалізацію, також стабільно нараховувалось майже чверть респондентів від загальної кількості. Тобто протягом всього періоду спостережень в 2023 році легалізацію рекреаційного канабісу підтримував кожен другий опитаний.

Кількість противників легалізації залишається відносно стабільною на рівні трохи більше чверті від загальної кількості опитаних. Майже не змінюється як кількість тих, хто «швидше не підтримує», так і кількість тих, хто «точно не підтримує».

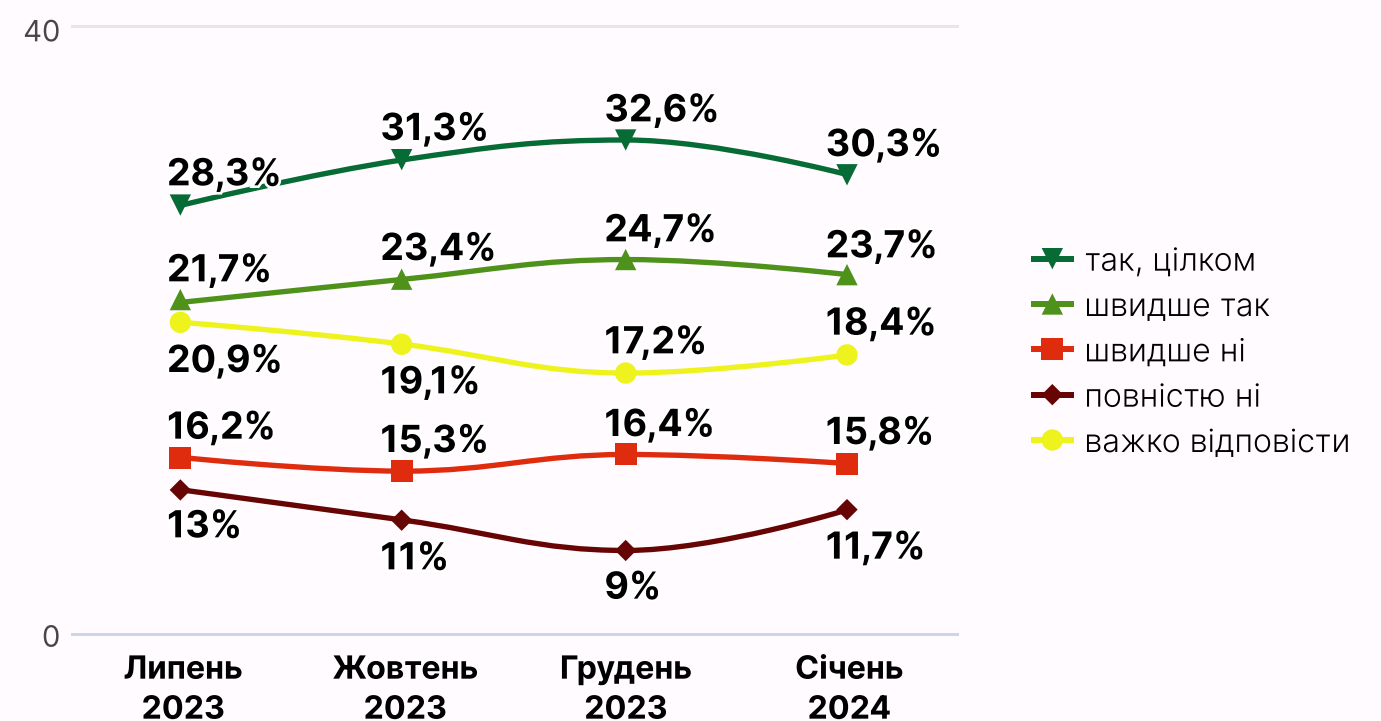


Громадська думка

Чи підтримуєте ви ідею легалізації медичного канабісу в Україні?



Чи підтримуєте ви ідею легалізації рекреаційного канабісу в Україні?



Дослідження здійснено компанією «Active Group» за допомогою онлайн-панелі «SunFlower Sociology». Метод: самозаповнення анкет громадянами України віком 18 та більше років. Вибірка: 600 анкет (репрезентативна за віком, статтю і регіоном України). Період збору даних: 13 січня 2024 р. Теоретична похибка при довірчій імовірності 0,95 не перевищує 4%.