



ПУЛЬС ТИЖНЯ

#104

Дослідження громадської думки
щодо найважливіших подій тижня

від 28 грудня 2024 по 03 січня 2025 року



ДОСЛІДЖУЄМО ГРОМАДСЬКУ ДУМКУ З 2011 РОКУ

ДОРОГІ ДРУЗІ! 🥰

Розпочинається третій рік з «Ппульсом Тижня».

Коли на Новий рік 2023 ми запитували перші ще тестові запитання, це був експеримент. Ми думали про декілька випусків, а що буде далі — було загадкою навіть для нас. І ось ми тут, з вашою підтримкою та позитивними відгуками, які надихнули нас продовжувати. Ми вдячні за всі ваші поради, які допомогли і допомагають нам удосконалити формат та дизайн нашого видання.

Завдяки вашій вірі в нас ми зрозуміли, що «Ппульс тижня» — це не просто проєкт, а необхідність.

Протягом двох років ми із захопленням спостерігали, як деякі теми захоплювали вас лише на мить (один випуск) і згасали, потонувши у вирі новин. А були теми, які поверталися знову і знову. Тому цей новорічний випуск ми присвячуємо не просто подіям. Цей випуск містить огляд тем, які протягом років, що минули, «лунали» найбільш гучно. Тож пропонуємо разом подивитись на те, як щодо них змінювалась громадська думка. Ну розпочинати вже третій рік роботи нашого з вами проєкту «Ппульс тижня».



НОВОРІЧНІ СВЯТКУВАННЯ

Російська агресія не змогла змінити традиції дарування подарунків у нашій країні. Як з'ясувалось, подарунки українцям або їх дітям найчастіше приносить Святий Миколай — у багатьох українських сім'ях (а таких, згідно опитування, цього року є 60%) чекають саме на нього.

Діда Мороза як того, хто приносить подарунки, згадали 32,8% опитаних. Варто зазначити, що це на 9% більше, ніж торік. «Аудиторія» Святого Миколая за цей же період збільшилась на 12%. Санта Клауса згадали 15,6%. У порівнянні з минулим роком також має місце збільшення кількості прихильників цього персонажу – на 4,9%.

Загалом такі збільшення відбулись переважно за рахунок зменшення відсотку тих, хто вважає, що подарунки приносять тільки люди — цьогоріч 25,9% опитаних українців обрали таку відповідь, а у грудні 2023-го – 36,7%.

Варіант «жодна з чарівних істот» обрали 8,3%. Про те, що подарунки приносять ельфи, сказали 3,7% респондентів, «якісь олені» — 3,5%, інша чарівна істота — 2,7%.

Також 9,6% українців сказали, що не святкують Новий рік. У порівнянні з минулим періодом це є збільшенням на 2,7%.

В українському суспільстві залишається і традиція Діда Мороза та Снігуроньки. Українців, які точно вважають за необхідне відмовитись від Діда Мороза та Снігуроньки як новорічних символів, нараховано лише третину (35,8%). Трохи менше тих, хто відмовляється не хоче — 33,8%. У динаміці можна констатувати зростання відсотку бажаючих відмовитись від Діда Мороза за рахунок зменшення відсотку тих, хто щодо цього не упевнений.

Хто приносить вам/вашим дітям подарунки під ялинку?



Чи потрібно відмовитись від таких символів Нового року як Дід Мороз та Снігуронька?



Дослідження здійснено компанією «Active Group» за допомогою онлайн-панелі «SunFlower Sociology». Метод: самозаповнення анкет громадянами України віком 18 та більше років. Вибірка: 600 анкет (репрезентативна за віком, статтю і регіоном України). Період збору даних: 03 січня 2025 р. Теоретична похибка при довірчій імовірності 0,95 не перевищує 4%.



ТЕМА МОБІЛІЗАЦІЇ

Тема мобілізації не зникає зі шпальт ЗМІ вже протягом тривалого часу, тож очевидно, що і в «Ппульсі Тижня» вона лунала часто.

За період спостережень з серпня 2023 року по січень 2025 року частка прихильників посилення мобілізації коливалась навколо рівня близько третини населення. А частка тих, хто не підтримує посилення мобілізації, мала більш виражений тренд на зростання. Переламним моментом став травень 2024 року, адже у квітні прихильників та противників мобілізації було по 39%, а вже у червні прихильників поменшало до 27,5% проти зростання відсотка противників до 49,3%. На січень 2025 року за посилення мобілізації висловлюються 34,8% українців, а проти — 45,9%.

З листопада 2023 року до січня 2025 року оцінки здатності існуючої системи ТЦК забезпечити ефективну мобілізацію були стабільно низькими: не менше, ніж 2/3 українців говорили про нездатність системи. Наразі респондентів, які не вірять у те, що існуюча система ТЦК може забезпечити ефективну мобілізацію нараховано 77,5%. Найбільш позитивні оцінки українці ставили системі ТЦК у серпні 2024 року — 21,3%. У січні 2025 року таких «оптимістів» є 13,1%.

Так само низько оцінювали українці і ефективність мобілізації загалом. Рекордно висока оцінка була зафіксована у липні 2024 року, коли 26,1% українців назвали мобілізацію ефективною. Зазвичай цей показник знаходився на рівні 15-16%, а у січні 2025-го склав 12,6%. Відповідно неефективною мобілізацію вважають зазвичай не менше 70% опитаних, станом на січень 2025 року — 75,1%.

На ваш погляд, чи ефективною є мобілізація в Україні?



Чи здатна існуюча система центрів комплектування та соціальної підтримки забезпечити ефективну мобілізацію?

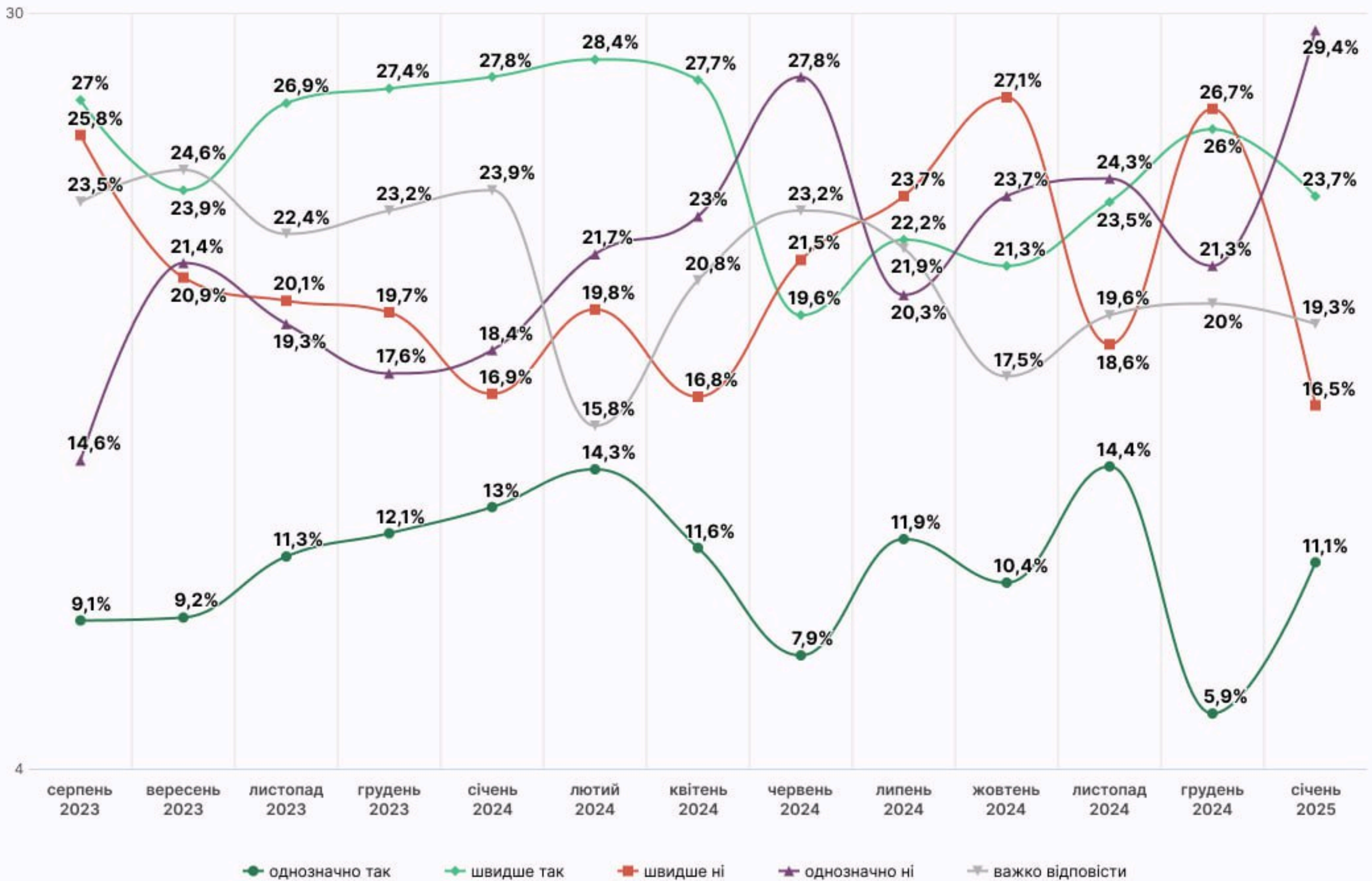


Дослідження здійснено компанією «Active Group» за допомогою онлайн-панелі «SunFlower Sociology». Метод: самозаповнення анкет громадянами України віком 18 та більше років. Вибірка: 600 анкет (репрезентативна за віком, статтю і регіоном України). Період збору даних: 03 січня 2025 р. Теоретична похибка при довірчій імовірності 0,95 не перевищує 4%.



ТЕМА МОБІЛІЗАЦІЇ

Як ви вважаєте, чи потрібно посилювати мобілізацію в Україні?



active
г р о у п

Дослідження здійснено компанією «Active Group» за допомогою онлайн-панелі «SunFlower Sociology».

Метод: самозаповнення анкет громадянами України віком 18 та більше років.

Вибірка: 600 анкет (репрезентативна за віком, статтю і регіоном України).

Період збору даних: 03 січня 2025 р. Теоретична похибка при довірчій імовірності 0,95 не перевищує 4%.



ЕКОНОМІЧНИЙ РОЗВИТОК

Моніторинг думок щодо економічного добробуту соціологи «Active Group» здійснювали і раніше, тож для порівняння до ряду оцінок додали і результати опитування, яке було здійснено незадовго до початку повномасштабного вторгнення РФ.

Тих, хто вважав, що добробут України в цілому погіршився, у лютому 2022 року було 76%, а у січні 2025 року — 82%. Якщо на початку спостережень відсоток тих, хто сказав про істотне погіршення, становив 47%, то зараз — 57,5%. Відсоток тих, хто бачить покращення добробуту України у січні 2025 року, теж фіксується близьким до показника лютого 2022 року — 3,5% проти 4,6%. Найбільш оптимістично українці оцінювали добробут країни у квітні 2023 року, коли про покращення сказали 12,5% опитаних.

У відповідях українців про те, як змінився добробут їх родин, протягом 2024 року зберігались песимістичні тенденції: про погіршення говорили від 63 до 70% опитаних. У січні 2025 року зросла кількість тих, хто обирає відповідь «трохи погіршився» та зменшився відсоток тих, у кого добробут істотно погіршився. Однак останніх наразі налічується майже половина від загальної кількості респондентів (40,7%). Тих, хто сказав бодай про якесь покращення добробуту, нараховано 6,4%.

Трійка тих, хто, на думку українців, зробили найбільший внесок у підтримку економіки, протягом періоду спостережень (з квітня 2023 року) лишалась незмінною. У січні 2025 року, на думку українців, найбільше допомагають західні партнери (73,1%), український бізнес (48,2%) та українські волонтери (41,7%).

Як змінився добробут вашої родини протягом минулого року?



Як ви вважаєте, хто зробив найбільший внесок у підтримку української економіки з початку повномасштабного вторгнення?

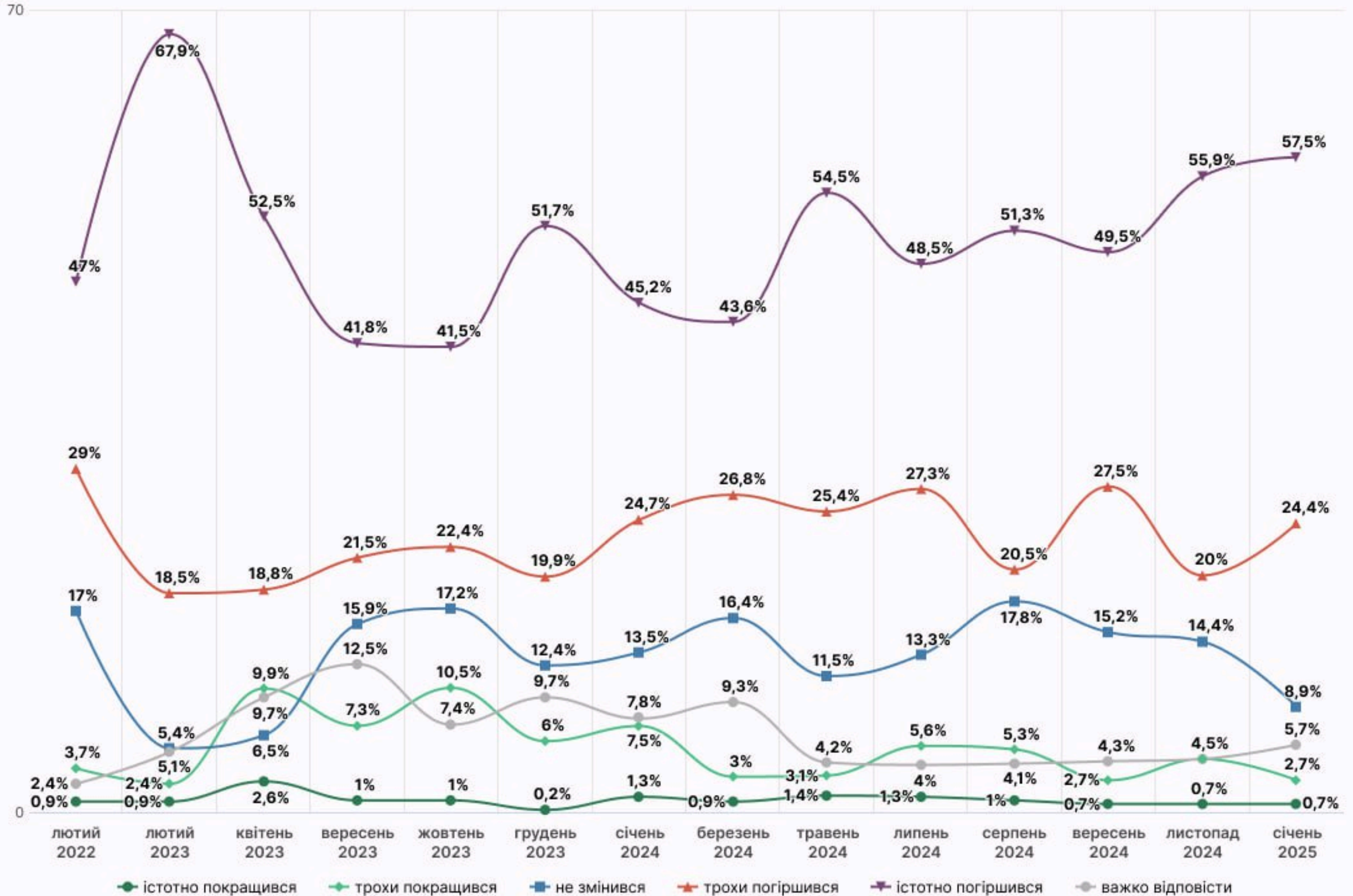


Дослідження здійснено компанією «Active Group» за допомогою онлайн-панелі «SunFlower Sociology». Метод: самозаповнення анкет громадянами України віком 18 та більше років. Вибірка: 600 анкет (репрезентативна за віком, статтю і регіоном України). Період збору даних: 03 січня 2025 р. Теоретична похибка при довірчій імовірності 0,95 не перевищує 4%.



ЕКОНОМІЧНИЙ РОЗВИТОК

Як, на вашу думку, змінився добробут України в цілому протягом минулого року?



active
г р о у п

Дослідження здійснено компанією «Active Group» за допомогою онлайн-панелі «SunFlower Sociology».

Метод: самозаповнення анкет громадянами України віком 18 та більше років.

Вибірка: 600 анкет (репрезентативна за віком, статтю і регіоном України).

Період збору даних: 03 січня 2025 р. Теоретична похибка при довірчій імовірності 0,95 не перевищує 4%.



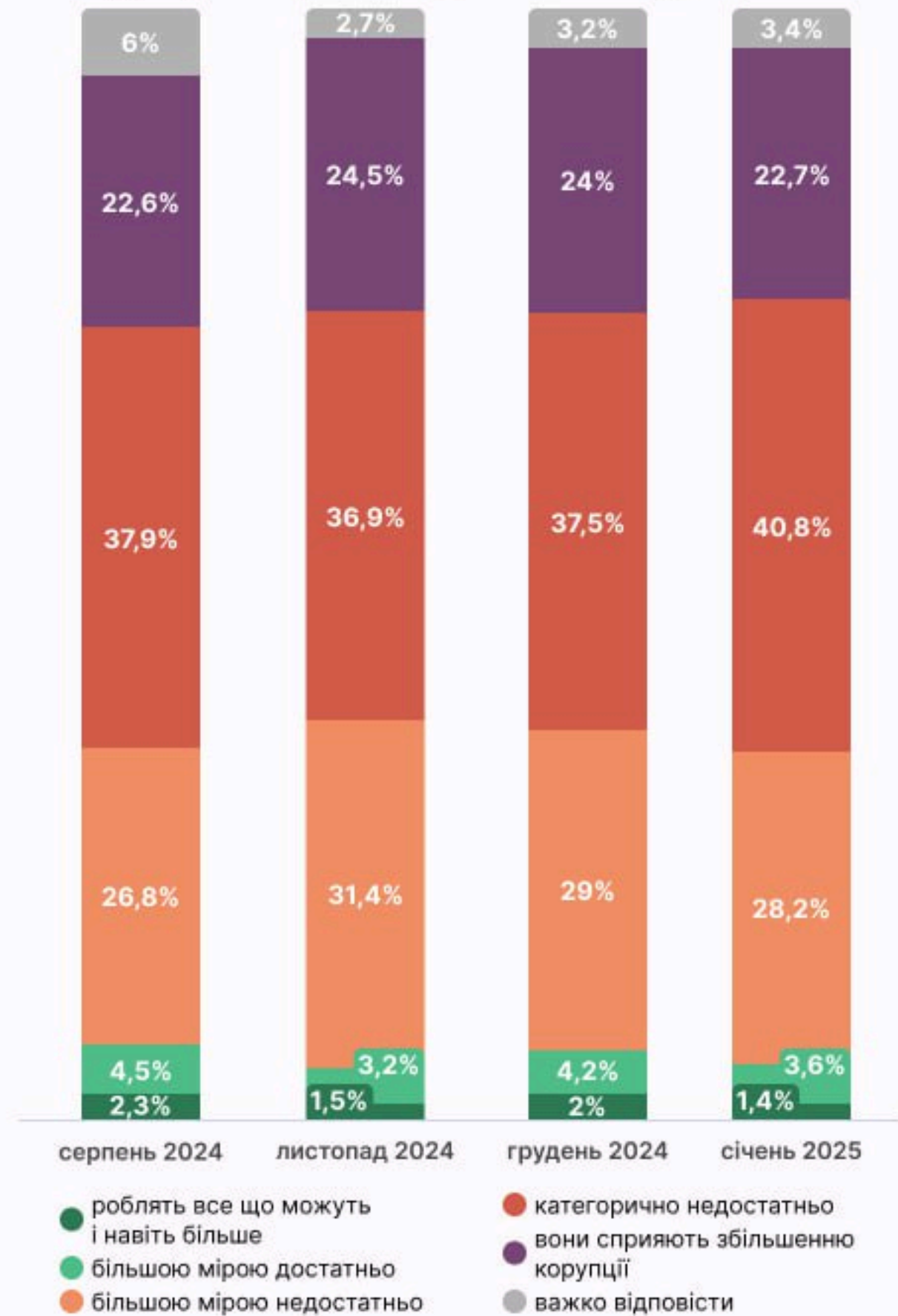
КОРУПЦІЯ ТА КОРУПЦІЙНІ СКАНДАЛИ

Тема корупції та корупційних скандалів, за спостереженнями команди «Пульту Тижня», у 2024 році лунала у ЗМІ більш часто, ніж у 2023-22 році. Ймовірно, це істотно вплинуло на оцінки українцями рівня корупції у державі.

Протягом всього періоду спостереження зростає відсоток українців, які говорять про те, що рівень корупції в Україні збільшився. Про те, що він скоріше збільшився, стабільно відповідали від чверті до третини респондентів. А от відсоток тих, хто вважає, що корупція точно збільшилась, виріс учетверо: з 15,2% у січні 2023 року до 61,2% у січні 2025-го. Тих, хто побачив зменшення корупції, за два роки поменшало з 33,6% до 4,2%. До того ж, відбувається стабільне зниження відсотка тих, хто не визначився: з 23,4% до 6,9%.

Щодо відповідей на запитання «На ваш погляд, чи достатньо українські антикорупційні органи борються з корупцією?» ситуація протягом 2024 року залишалась такою, яку можна назвати негативною характеристикою органів влади: протягом серпня 2024 року – січня 2025-го не більше 7% опитаних казали про те, що органи влади борються із корупцією. А про недостатність роботи із влади протидії корупції стабільно казали не менше, ніж 2/3 респондентів. З них варіант відповіді «більшою мірою недостатньо» обирали від чверті до третини опитаних, а варіант «категорично недостатньо» постійно набирив біля 37% прихильників. Ще близька чверті українців дотримуються думки, що органи влади навпаки – сприяють збільшенню корупції. У січні 2025 року їх нараховано 22,7%.

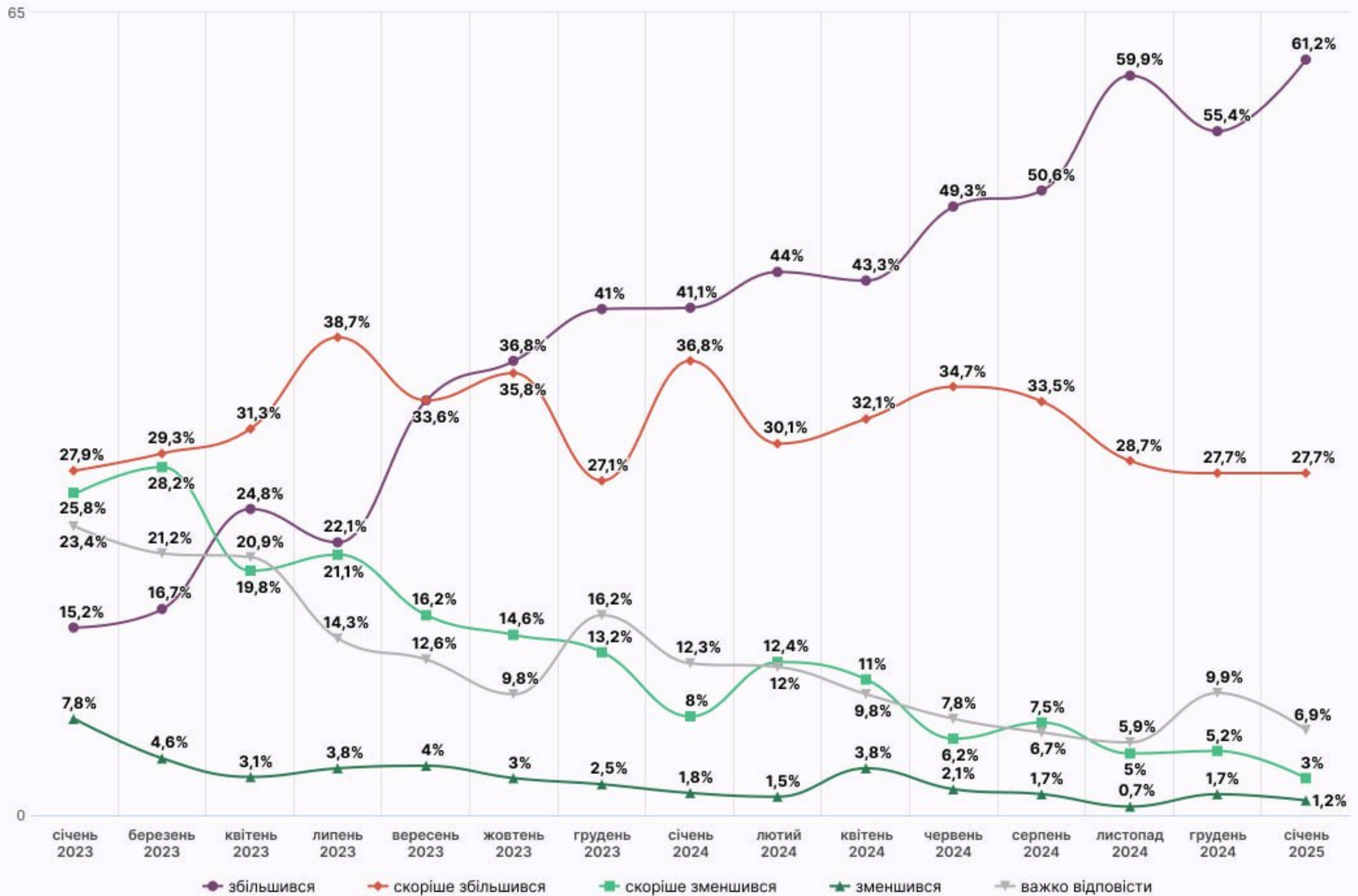
На ваш погляд, чи достатньо українські антикорупційні органи борються з корупцією?





КОРУПЦІЯ ТА КОРУПЦІЙНІ СКАНДАЛИ

Як ви вважаєте, як змінився рівень корупції в Україні за період з 24 лютого 2022 року?



active
г р о у п

Дослідження здійснено компанією «Active Group» за допомогою онлайн-панелі «SunFlower Sociology».

Метод: самозаповнення анкет громадянами України віком 18 та більше років.

Вибірка: 600 анкет (репрезентативна за віком, статтю і регіоном України).

Період збору даних: 03 січня 2025 р. Теоретична похибка при довірчій імовірності 0,95 не перевищує 4%.



ЄВРООПТИМІЗМ І МІЖНАРОДНА ПІДТРИМКА

Протягом 2023-24 років обговорювалась міжнародна підтримка України та інтеграція нашої країни до Євро-союзу і НАТО.

З лютого 2023 року до січня 2025 року простежувалась тенденція до послабшання євроінтеграційних настроїв українців: якщо на початку спостережень тих, хто вважав, що Україні потрібно стати членом ЄС, було 85%, то в січні 2025 року «єврооптимістів» нараховується вже 68,2%.

Зменшилась і кількість тих, хто вважає, що Україна потрібна Європейському Союзу. У листопаді 2024 року їх вперше стало менше, ніж тих, хто дотримується думки про те, що Україна ЄС не потрібна. На січень 2025 року «оптимістів» нараховано 40%, а «песимістів» — 47,9%. У лютому 2023 року тих, хто вірив у «потрібність» України для ЄС, налічувалось дві третини (66,7%). Зменшується відсоток і відповідей «однозначно так», і відповідей «швидше так».

У 2024 році відчутних змін зазнавало сприйняття українцями міжнародної підтримки нашої країни. Протягом першої половини 2024 року стабільно зростав відсоток тих, хто вважає, що міжнародна підтримка посилилась. У травні 2024 року оптимістичні оцінки допомоги почали переважати песимістичні. Сягнувши максимуму у червні, оптимістичні оцінки знизились. Станом на січень 2025 року зафіксовано падіння: про посилення підтримки говорять 18% респондентів, а про послаблення — 47,2%.

Про те, що міжнародна підтримка залежить повністю або більшою мірою від української влади, стабільно говорить не менше, ніж 80% респондентів (82,7% станом на січень 2025 року).

На вашу думку, як змінилась міжнародна підтримка України загалом протягом минулих місяців?



Як ви вважаєте, наскільки від української влади залежить міжнародна підтримка України?

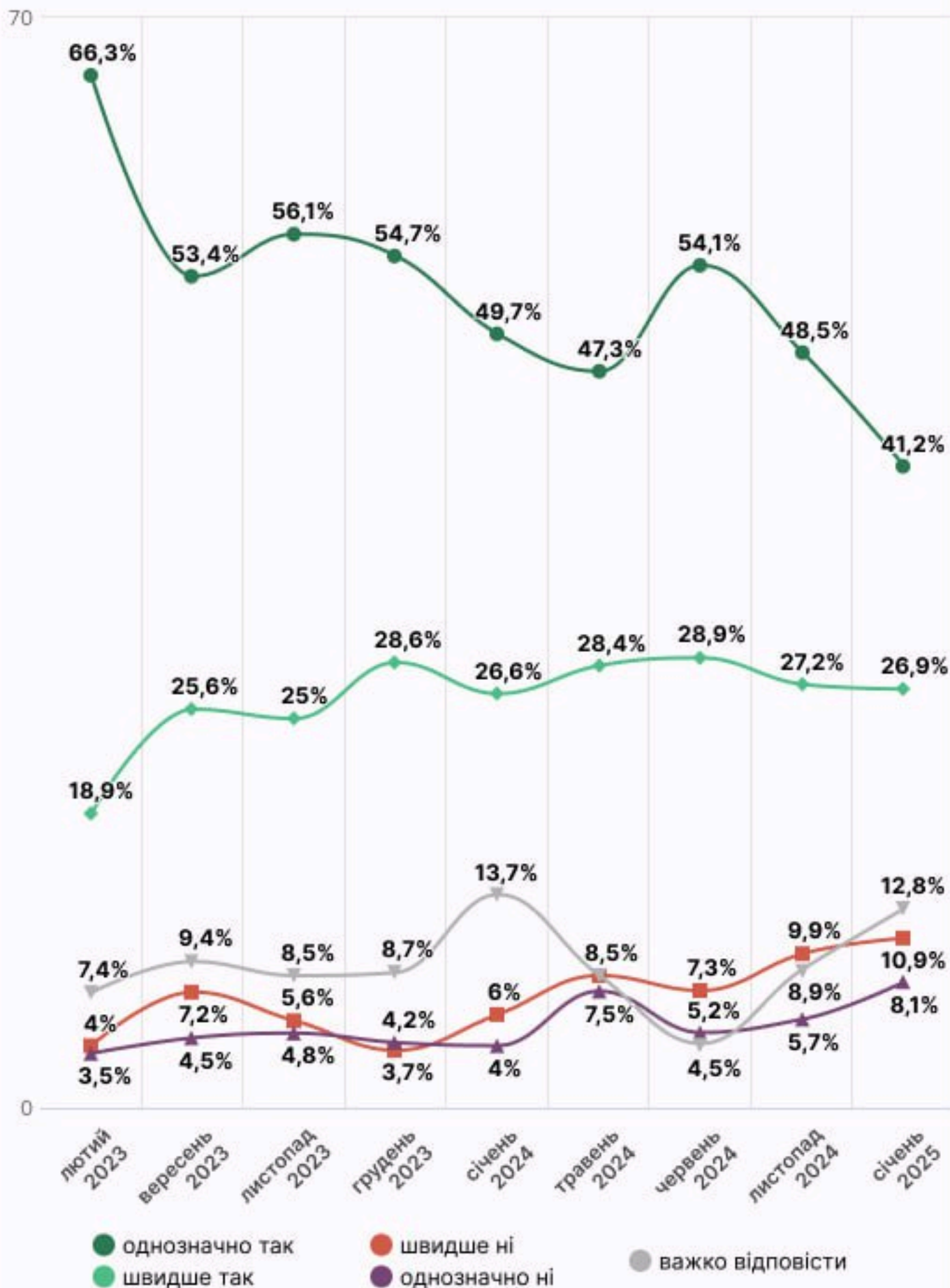


Дослідження здійснено компанією «Active Group» за допомогою онлайн-панелі «SunFlower Sociology». Метод: самозаповнення анкет громадянами України віком 18 та більше років. Вибірка: 600 анкет (репрезентативна за віком, статтю і регіоном України). Період збору даних: 03 січня 2025 р. Теоретична похибка при довірчій імовірності 0,95 не перевищує 4%.

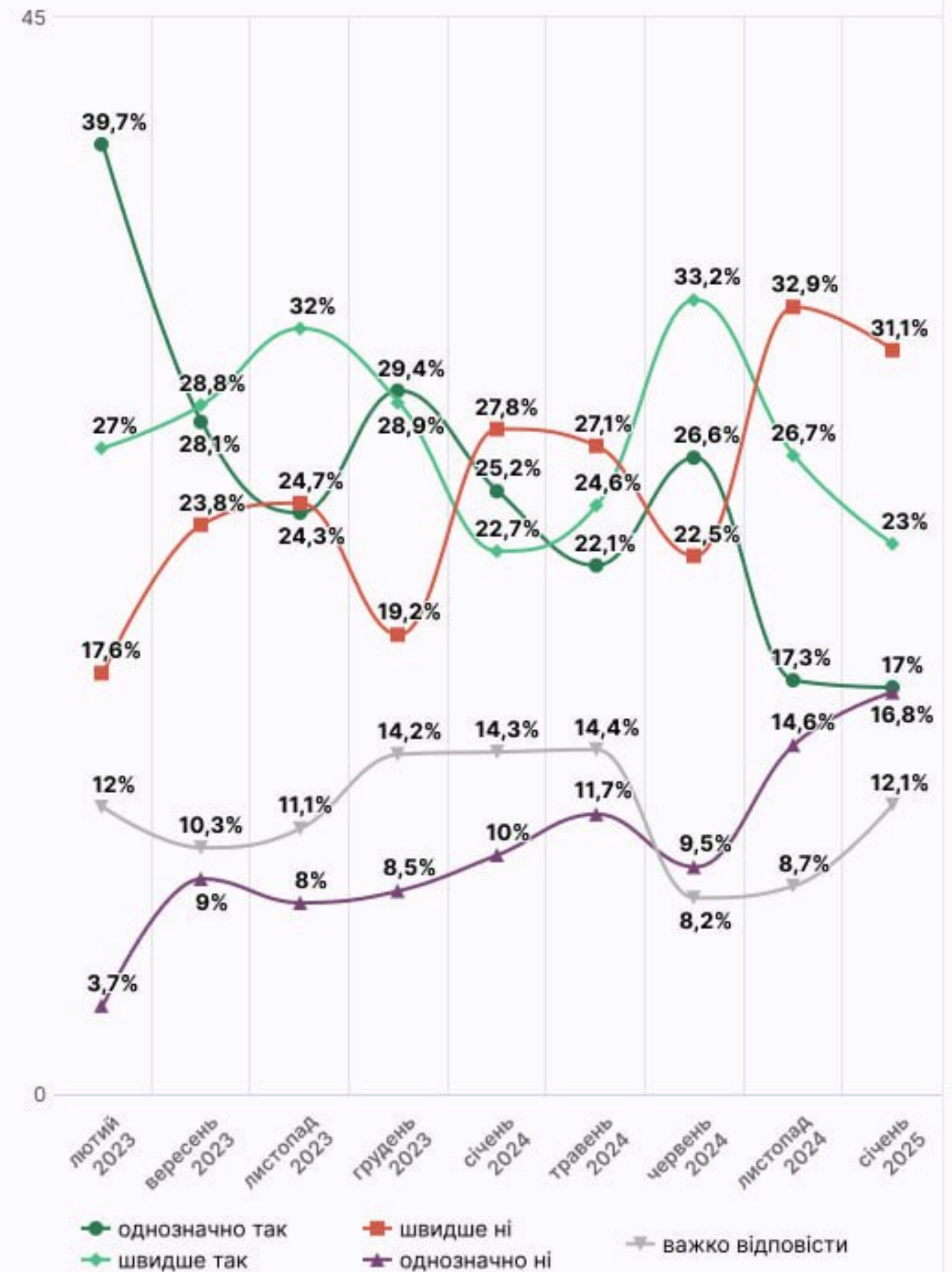


ЄВРООПТИМІЗМ І МІЖНАРОДНА ПІДТРИМКА

Чи потрібно Україні стати членом ЄС?



Чи потрібна Україна Європейському Союзу?



Дослідження здійснено компанією «Active Group» за допомогою онлайн-панелі «SunFlower Sociology». Метод: самозаповнення анкет громадянами України віком 18 та більше років. Вибірка: 600 анкет (репрезентативна за віком, статтю і регіоном України). Період збору даних: 03 січня 2025 р. Теоретична похибка при довірчій імовірності 0,95 не перевищує 4%.



ВИБОРИ ПІД ЧАС ВОЄННОГО СТАНУ

Тема виборів під час воєнного стану в Україні підіймалась як представниками вітчизняного політикуму, так і закордонними партнерами. Загалом з червня 2023 року спостерігається поступове зростання відсотка прихильників думки про те, що вибори у період воєнного стану є доцільними.

У період з червня 2023 року по січень 2025 року відсоток респондентів, які однозначно підтримують проведення виборів, зріс з 5,9% до 22,5%. Тих, хто швидше прихильно ставиться до цієї ідеї, протягом 1,5 років спостережень стало удвічі більше: з 11,4% до 21,8%.

Противники проведення виборів під час воєнного стану поки що залишаються більшістю: наразі їх 51,5%. Але якщо у червні 2023 року тих, хто однозначно не підтримує цю ідею, налічувалось 46%, то у жовтні 2024 року їх кількість різко знизилась до 28,2%. Наразі їх 31,3%. Відсоток відповідей «швидше ні» стабільно коливається у межах між 20 та 30%.

Одночасно із цим з червня 2023 року серед українців стабільно зростає кількість бажаючих найближчим часом переобрати президента, Верховну Раду та місцеві ради. Відсоток тих, хто хотів би переобрати президента, збільшився вчетверо: з 11,4% у червні 2023 року до 49,9% у січні 2025-го. За переобрання місцевих рад вже висловлюється понад половина опитаних (52,3% станом на січень 2025 року). А найбільше українці хочуть переобрати ВРУ — наразі таких бажаючих є 73,6%.

Своїх міських голів у січні 2025 року за можливості прагнуть переобрати 47,2%, і цей показник також має тренд на зростання, хоча й не таке велике як інші.

Чи є доцільними, на ваш погляд, вибори в Україні під час воєнного стану?



Які органи влади було би добре переобрати найближчого часу?



Дослідження здійснено компанією «Active Group» за допомогою онлайн-панелі «SunFlower Sociology». Метод: самозаповнення анкет громадянами України віком 18 та більше років. Вибірка: 600 анкет (репрезентативна за віком, статтю і регіоном України). Період збору даних: 03 січня 2025 р. Теоретична похибка при довірчій імовірності 0,95 не перевищує 4%.